



50 años
del
Instituto Nacional
de Pediatría

SEGUNDA JUNTA DE
GOBIERNO



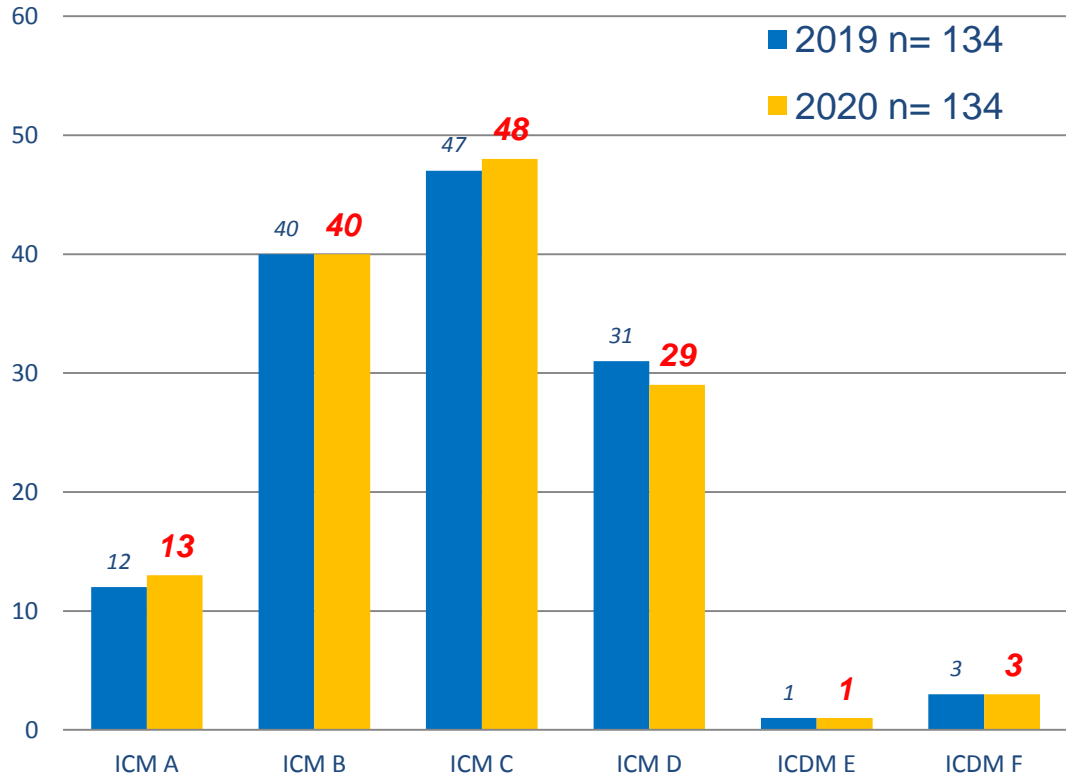
**INFORME DE AUTOEVALUACIÓN
ENERO A JUNIO 2020 COMPARATIVO CON 2019**

**CONDUCCIÓN INSTITUCIONAL AL PASO DEL
PRIMER SEMESTRE 2020.**

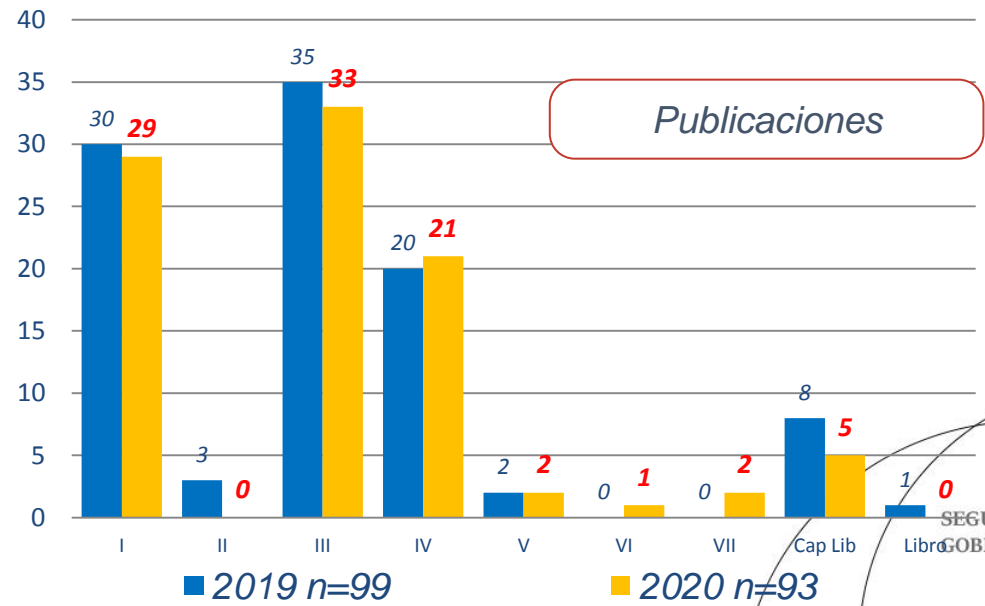
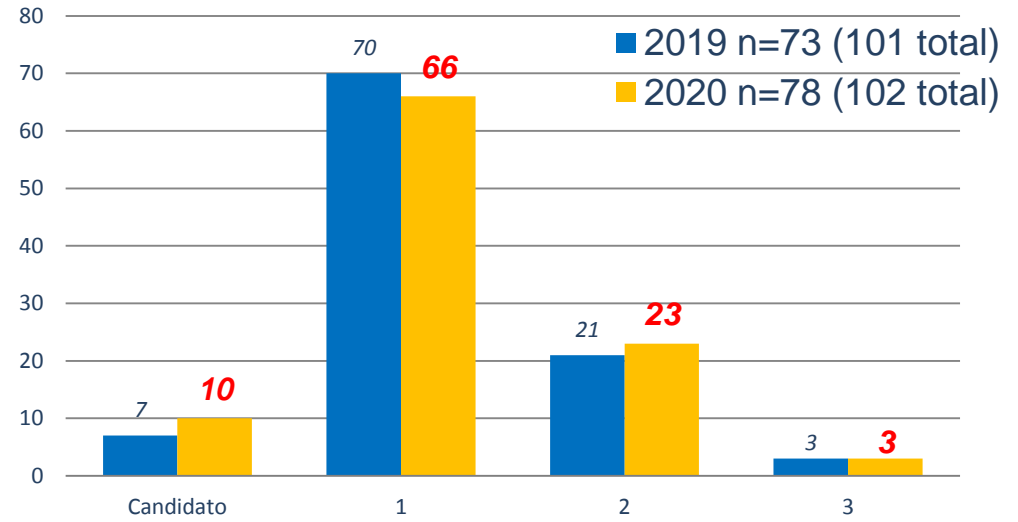


INVESTIGACIÓN

Investigadores en Ciencias Médicas (ICM)



Miembros del INP que pertenecen al S.N.I



Publicaciones

Liderazgo del INP en publicaciones

PUBLICACIONES	Nivel de Publicación		
	III a VII	I y II	I a VII
Institucionales	19	14	33
Colaborativas			
Líder INP	11 (28%)	5 (31%)	16 (29%)
Otra institución	28	11	39
Todas	39	16	55
TOTALES	58	30	88



PROYECTOS DE INVESTIGACIÓN 2019 - 2020

Durante el primer semestre de 2020 se recibieron fondos para 81 proyectos:

Fundación Gonzalo Rio Arronte: \$561,000.00

CONACyT: Dos proyectos

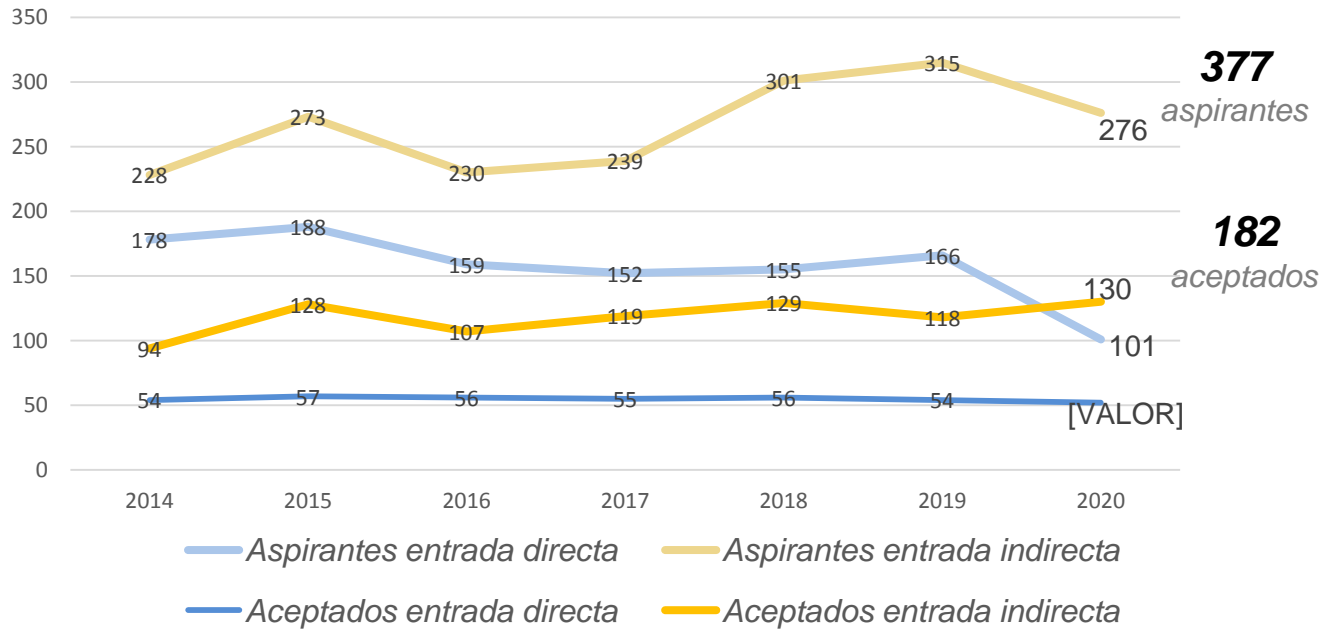
- 1.- Gasto energético en reposos en pacientes con cáncer \$814,800.00
- 2.- Inmunodeficiencias primarias con susceptibilidad a virus Epstein-Barr (virus-inflamación) \$ 3,150,000.00

<p><i>Estudio internacional multicéntrico</i> Identificación de defectos de inmunidad monogénico, responsables de formas graves de infección por SARS-Cov-2 en pacientes previamente sanos. <i>Consortio internacional con la U. Rockefeller Necker de Paris</i></p>	<p><i>Unidad de Investigación en Inmunodeficiencias.</i> <i>Investigadora: Sara Espinosa</i> Generó CINCO PUBLICACIONES Tres Nivel VII</p>
---	---



ENSEÑANZA

Alumnos aspirantes y aceptados a los Cursos de Posgrado



PLATAFORMA ELECTRÓNICA DEL INP OFRECE:

- Cursos en Línea
- Microcápsulas
- Casos Clínicos
- Blogs (resumen de artículos)
- Interacción y Chats entre integrantes

ACTA PEDIÁTRICA

El Instituto Nacional de Pediatría le hace una cordial invitación a la presentación de la plataforma **INP Net**.

Es una iniciativa del Instituto que le ofrecerá a la inclusión herramientas de promoción y posicionamiento ante todos sus usuarios.

En 2020 la Titulación Oportuna alcanzó **75%** de los médicos residentes egresados. Desde el mes de marzo se suspendieron todas las actividades académicas presenciales. Se fortaleció el sistema de aprendizaje a distancia y las videoconferencias.



ALUD
ARIA DE SALUD



Instituto Nacional de Pediatría
ENSEÑANZA

EL CAMBIO: Cursos de Presencial a Virtual

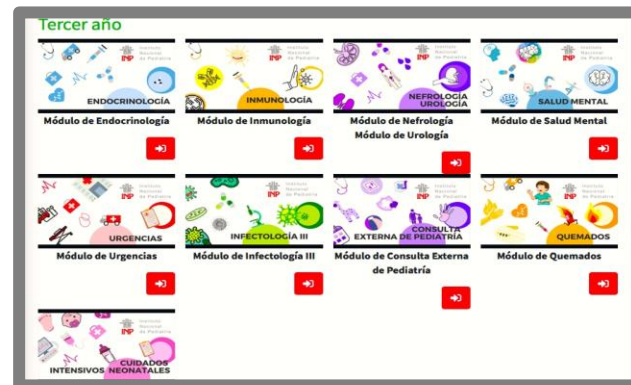
3er SIMPOSIO Lactancia y Nutrición

“Lactancia Materna
Exclusiva en el
escenario”
COVID-19

OBJETIVO:
Difundir la importancia de la Lactancia
Materna Exclusiva en el escenario actual
de la pandemia COVID-19

Dr. Arturo Perea Martínez
COORDINADOR GENERAL
L. N. Ariadna Lara Campos
Mtra. Elizabeth Fonseca León N.C.
COORDINADORES ADJUNTOS

DIRIGIDO A:
Profesionales de la salud



MÓDULO CONSULTA EXTERNA (PEDIATRÍA MEDICA AMBULATORI)

Da clic en la flecha para contraer/expandir esta sección

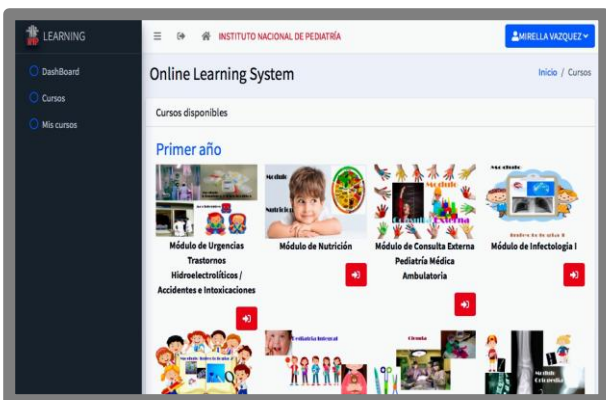
Clases del curso

TÍTULO	PROFESOR	DURACIÓN
01.1. Crecimiento.	Dra. Sydney Renne Grenawalt Rodríguez.	00:27:04
01.2. Crecimiento.	Dra. Sydney Renne Grenawalt Rodríguez.	00:32:08
03. Desarrollo.	Dra. Sydney Renne Grenawalt	00:46:56

CRECIMIENTO Y DESARROLLO
Crecimiento y desarrollo
Dra. Sydney Greenawalt
DRA. SYDNEY GREENAWALT, CONSULTA EXTERNA DE PEDIATRÍA.

Dra. Sydney Renne Grenawalt Rodríguez. | Médico Pediatra. Adscrita al Servicio de Consulta Externa.

Generalidades, sonometría completa y sus implicaciones clínicas prácticas. Velocidad de crecimiento, análisis de las distintas tablas de crecimiento y su interpretación.



SISTEMA DE APRENDIZAJE EN LÍNEA (SIALI)

50 años
del Instituto Nacional
de Pediatría

SEGUNDA JUNTA DE
GOBIERNO 2020



Resultados CMCP

2020 13 Residentes (1° al 10°)

2019 18 Residentes (2° al 10°)

2018 8 Residentes (3° al 9°)



Evaluación de los Médicos Residentes
En el examen departamental del **PUEM (UNAM), RI y RII** obtuvieron el **primer RIII el segundo lugar. Como sede de la UNAM 1er lugar.**

Resultados PUEM por Especialidad Pediatría
Especialidades: Los residentes de **4° año** obtuvieron el **1er lugar en 10/20 cursos** y los de **5° año** en **6/20 cursos, manteniendo el liderazgo académico del INP.**

En la **UNIDAD DE SIMULADORES**, las actividades presenciales en el **CADEMEQ, CAN y SIMULACIÓN QUIRÚRGICA** se suspendieron derivado de pandemia del virus SARS-Cov2. Previamente acudieron un total de **14 de 44** residentes durante el mes de marzo, quedando pendientes del informe previo.



ATENCIÓN MÉDICA

UN DÍA DE ACTIVIDADES 2020

SERVICIOS DE APOYO AL DIAGNÓSTICO Y TRATAMIENTO

Estudios Laboratorio 3,136.1 (4,228)	Radioterapia 29.1 (44.3)	Ultrasonido 24.2 (31.9)	Estudios TAC 11.8 (15.7)
Trasfusiones 66.6 (76.9)	Resonancia magnética 7.2 (9.5)	Estudios EEG 4.2 (6.2)	Estudios RX 130.9 (178.0)

HOSPITALIZACIÓN

Ingresos 13.7 (17.3)	Egresos 12.6 (16.2)	% de ocupación 75.3 (97.0)	Días estancia 11 (10)
--------------------------------	-------------------------------	--------------------------------------	---------------------------------

CONSULTA EXTERNA

Consultas totales 420.9 (748.8)	Pre consulta 38.7 (78.3)	Primera vez 29.8 (63.2)
Subsecuentes 251.8 (439.2)	Interconsultas 36.7 (38.4)	Procedimientos 97.3 (126.5)
Consultas por consultorio 2.6 (4.7)	T. Rehabilitación 144.5 (150)	Consultas Med. Paliativa 5.2 (3.4)

125 días hábiles

Urgencias: 183 días

CIRUGÍA

Cirugías 13.2 (20.5)	Endoscopías 2.6 (4.9)
Proc. Anestésicos 50.1 (71.7)	Suspensión quirúrgica 10.3 (9.4)
Cirugías por quirófano 1.3 (1.4)	

SERVICIOS AMBULATORIOS Y DE CORTA ESTANCIA

AQuA 34.4 (34.8)	ICE 13.4 (14.8)
----------------------------	---------------------------

URGENCIAS

Urgencias reales 27.1 (35.0)	Valoraciones 68.6 (112.6)
Accidentes y violencias 7.5 (9.0)	

Defunciones
2.8 (1.9)

Tasa IAAS
6.9 (8.2)

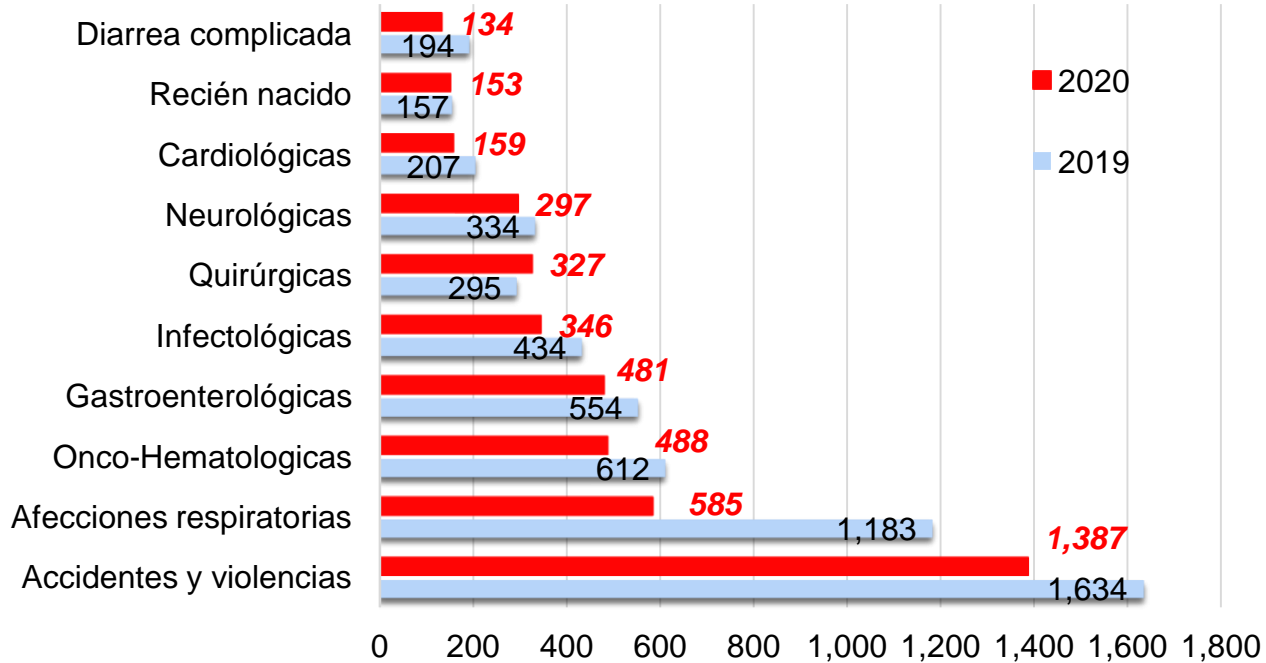
Eventos Adversos
9.9% (12.7%)

Apertura de expediente
9.8 (14.4)

INDICADORES HOSPITALARIOS

URGENCIAS

Principales causas de atención Urgencias Calificadas.
Total: 4,967 (6,327)



Principales causas de atención en Pre hospitalización Lista detallada (Urgencias reales 4,967):

- ✓ Traumatismo craneoencefálico, 270 casos (5.4%). 2019 (311)
- ✓ Otros dolores abdominales, 194 casos (3.9%).
- ✓ IRAS, virus no identificado 162 (3.3%), 2019 (245)

En el 2020 de las 12,558 (2019-20,386) valoraciones en urgencias, el **39.5 % (4,967)** requirió ser pre-hospitalizado y 7,499 fueron referidas a otro nivel de atención y enviados a su domicilio.

En el **80%** de los casos, se valoraron en menos de 10 minutos, por **Triage** que permite detectar una urgencia calificada que requieren atención inmediata.

Los accidentes y violencias ocuparon el primer lugar de las urgencias reales con **1,387 casos (27.9 %)** 2019 **1,634**. Se registra **1** accidente por cada **3** consultas calificadas.

Período 28 marzo a 31 oct. Pacientes con IRAS 1713, de ellos 652 sospechoso hospitalizados (2do piso), 95 PCR +

CONSULTA EXTERNA



CONCEPTO	2019	2020
Pre consulta	9,549	4,844
1era. Vez	2,604	1,798
Subsecuente	58,820	33,422
Total Consulta Externa	70,973	40,064
Total Programado	69,975	70,725
% de Cumplimiento	101.4%	56.6%

La primera causa de Morbilidad en CEE lo ocupan las **Malformaciones congénitas con una tasa de 16.6.**

En segundo lugar las **Enfermedades endocrinas, nutricionales y metabólicas**, derivado de los padecimientos obesidad, síndrome metabólico hipotiroidismo congénito y diabetes mellitus.

Los **tumores (LAL) y del SNC** ocupan el cuarto lugar.

Principales Causas de Morbilidad en la Consulta Externa de Especialidad Lista Básica



Causas	2019	2020
Malformaciones congénitas, deformidades y anomalías cromosómicas	1,361 (17.4%)	621 (16.6%)
Enfermedades endócrinas, nutricionales y metabólicas	729 (9.3%)	299 (8.0%)
Síntomas, signos y hallazgos anormales clínicos y de laboratorio, no clasificados en otra parte	560 (7.1%)	293 (7.6%)
Tumores (Neoplasias)	423 (5.4%)	280 (7.5%)
Trastornos mentales y del comportamiento	540 (6.9%)	257 (6.9%)
Todas las demás	4,229 (53.9%)	1,986 (53.4%)
TOTAL	7,842	3,736

El **4.48%** de los pacientes que fueron valorados en la C.E.P. se consideraron como primera vez (apertura Expediente).
Relación Primera vez / subsecuentes 1/18.6 (22.6)



EGRESOS HOSPITALARIOS 2020 - 2,511, EN 2019 – 2927. Comparativamente 20% menor

MORBI-MORTALIDAD HOSPITALARIA

Principales causas de Morbilidad

Causas	2019	2020
1 Tumores (Neoplasias)	687 (23.5%)	685 (29.5%)
2 Malformaciones congénitas, deformidades y anomalías cromosómicas	482 (16.5%)	237 (10.2%)
3 Enfermedades del sistema digestivo	310 (10.6%)	211 (9.1%)
4 Enfermedades del sistema respiratorio	278 (9.5%)	210 (9.0%)
5 Enfermedades del sistema genitourinario	259 (8.9%)	156 (6.7%)
TOTAL	2,016	1,499

Principales causas de Mortalidad

Causas	2019	2020
1 Tumores (Neoplasias)	15 (27.3%)	17 (26.2%) ↑
2 Malformaciones congénitas, deformidades y anomalías cromosómicas	18 (32.7%)	9 (13.8%)
3 Ciertas afecciones originadas en el período perinatal	2 (3.6%)	9 (13.8%) ↑
4 Enfermedades de la sangre y de los órganos hematopoyéticos y ciertos trastornos que afectan el mecanismo de la inmunidad	2 (3.6%)	7 (10.8%) ↑
5 Enfermedades del sistema circulatorio	1 (1.8%)	5 (7.7%)
6 Enfermedades del sistema digestivo	2 (3.6%)	5 (7.7%)
7 Enfermedades del sistema respiratorio	7 (12.7%)	4 (6.2%)
8 Ciertas enfermedades infecciosas y parasitarias	4 (7.3%)	3 (4.6%)
9 Todas las demás	4 (7.3%)	6 (9.2%)
TOTAL	55	65

IMPACTO EN ATENCIÓN MÉDICA

	2019	2020	
Total de Cirugías	2,506	1,658	44%
<i>Cirugías Hospitalizadas</i>	1,684	1,181	30%
<i>Cirugías Ambulatorias</i>	822	447	46%
Endoscopias	596	336	30%
Total de Cateterismos	115	48	59%
<i>C. Terapéuticos</i>	53	22	30%
<i>C. Diagnósticos</i>	62	26	59%
<i>Trasplante Renal</i>	8	1	88%
<i>Trasplante MO</i>	12	8	44%

MORBI-MORTALIDAD HOSPITALARIA

	2020	2019
<i>Ingresos</i>	2,511	3,124
<i>Egresos</i>	2,324	2,927
<i>Defunciones</i>	*65	55
<i>Autopsias</i>	6	9
<i>Prom. días estancias</i>	11	10

IAAS	2019	2020
<i>Tasa por 1000 días/estancia</i>	8.2	6.9
<i>Defunciones Asociadas</i>	4	0
<i>Unidad de Terapia Intensiva</i>	18.8	25.7
<i>Urgencias</i>	13.0	9.9
<i>Terapia Cardiovascular</i>	15.4	23.4

Presupuesto Fiscal y Propio al mes de octubre 2020

Al mes de octubre **no** se presentan subejercicios y se informó a la CCINSHAE que se ejercerán el total de recursos fiscales

Se informó a la CCINSHAE una presión de gasto por **249.7 MP** de recursos fiscales.

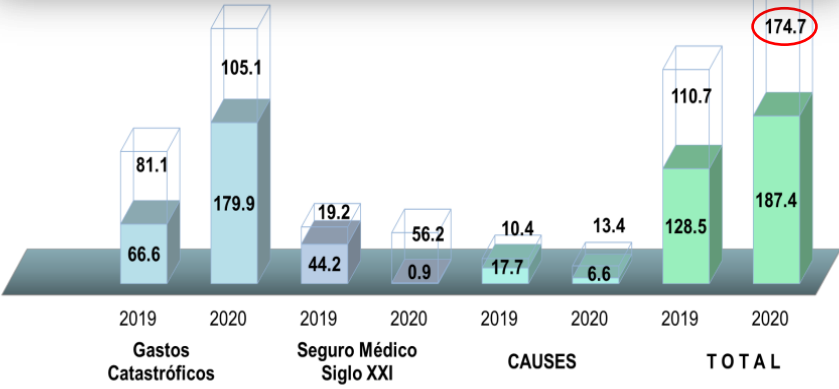
Recursos propios 2020, se programó una captación de **477.3 MP (383.0 MP INSABI)**
Al mes de octubre se captaron **211.1 MP (266.2 MP por captar)**

Millones de pesos

Capítulo		Presupuesto Modificado autorizado 2020	Presupuesto ejercido a octubre 2020	Presupuesto por Ejercer a Dic.	Presión de Gasto informada a la SHCP 22/10/2020
1000	Fiscal	1089.1	890.4	198.7	95.6 *
2000	Fiscal	560.3	441.4	118.9	99.0
	Propio	202.7	72.9	129.8	0.0
3000	Fiscal	100	89.3	10.7	55.1
	Propio	274.6	75.4	199.2	0.0
5000	Fiscal	0.0	0.0	0.0	0.0
	Propio	0.0	0.0	0.0	0.0
6000	Fiscal	0.0	0.0	0.0	0.0
	Propio	0.0	0.0	0.0	0.0

Adeudo 2020 a septiembre por año de atención

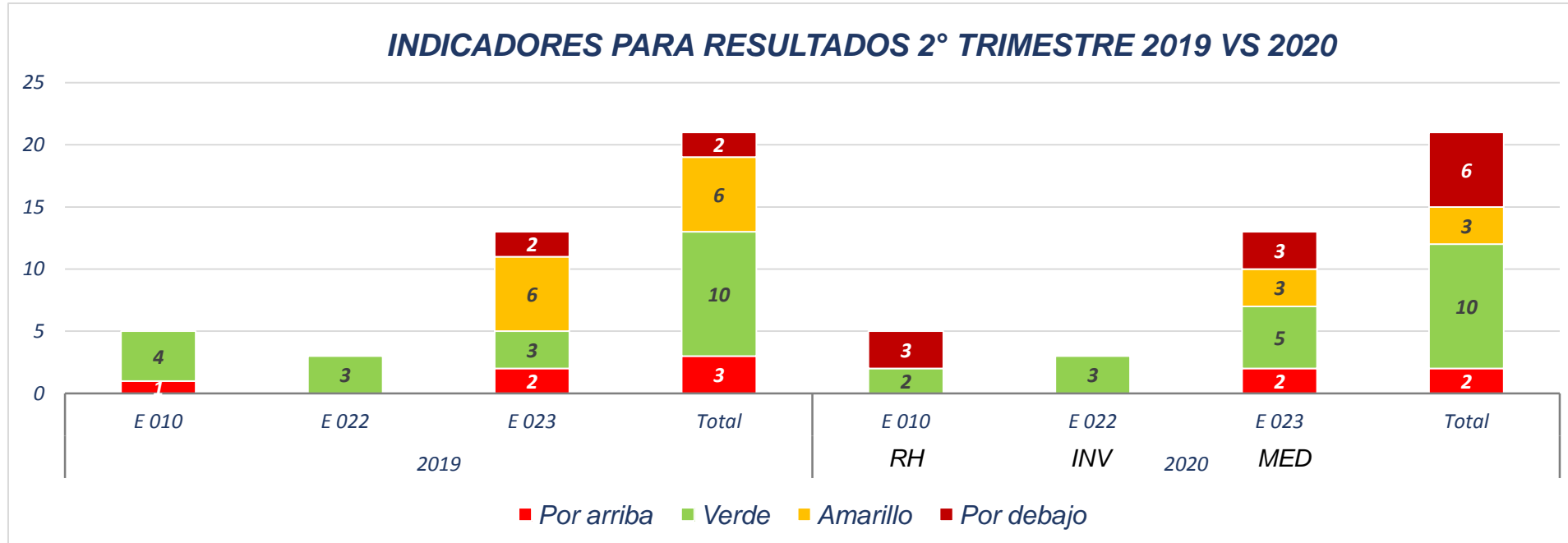
	2018	2019	2020	TOTAL
FPGC	0.0	3.4	10.0	13.4
SMSXXI	0.1	5.0	100.0	105.1
CAUSES	0.0	38.2	18.0	56.2
TOTAL	0.1	46.5	128.0	174.7



* Ampliación presupuestal 6 de noviembre por 25.5MP

Matriz de indicadores de resultados

De los **21 indicadores MIR**, durante el Primer Semestre de 2020: **dos** de ellos están **por arriba** de lo esperado (**9.5 % del total**), **trece** están dentro del **rango** esperado (**61.9 %**) y **seis** se encuentran **por debajo** (**28.6 %**).



Reconocimiento
"Instituto y Comité
de Transparencia
100% Capacitados"

METAS PROGRAMADAS

- ↓ **Cumplen:** disminuyeron del 76.2% al 61.9%
- ↓ **Por arriba:** disminuyeron de 3 en 2019 (14.3%) a 2 en 2020 (9.5%)
- ↑ **Por debajo:** aumentaron del 9.5 al 28.6 por ciento

50 ANIVERSARIO DEL INP - 6 NOV. 2020

Actividades conmemorativas



La RONDA



Medallas





GRACIAS

50 años
del
Instituto Nacional
de Pediatría

SEGUNDA JUNTA DE
GOBIERNO